


LE BILAN DE L'ÉTÉ 2017 DANS LES AÉROPORTS FRANÇAIS

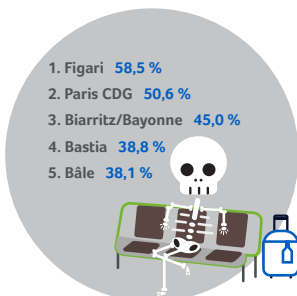
Les Retards

10,85 % des vols ont eu un retard de plus de 30 minutes

Top 5 des compagnies totalisant le plus de retards



Top 5 des aéroports français les plus affectés



*Vols au départ d'aéroports français du 01/06/2017 au 31/08/2017, avec un retard de minimum 30 minutes. Pourcentage calculé à partir du nombre total de vols des compagnies aériennes pendant cette période.

Les Annulations


1,09 % des vols ont été annulés

Top 5 des compagnies totalisant le plus d'annulations

1	HOP !	5,04 %	✗
2	CE	2,81 %	✗
3	Air Algérie	2,12 %	✗
4	Twinn Jet	1,48 %	✗
5	Lufthansa CityLine	1,46 %	✗

Top 5 des aéroports français les plus affectés

1. Rennes	3,22 %
2. Strasbourg	2,98 %
3. Lille	1,93 %
4. Biarritz/Bayonne	1,89 %
5. Lyon	1,88 %



*Vols au départ d'aéroports français du 01/06/2017 au 31/08/2017. Pourcentage calculé à partir du nombre total de vols des compagnies aériennes.

La journée noire de l'été 2017



avec **147**
annulations

Les indemnités dues en France

70.539.900 €*

* Estimation calculée à partir :
 - du total des annulations et retards de plus de 3h sur la période juin-août, seule la moitié a été prise en compte (l'autre moitié pouvant être considérée comme imputable à des circonstances extraordinaires)
 - du nombre moyen de passagers par vol (http://ec.europa.eu/eurostat/statistics-explained/index.php/Air_transport_statistics)
 - du montant moyen de l'indemnité (base de données Flightright)